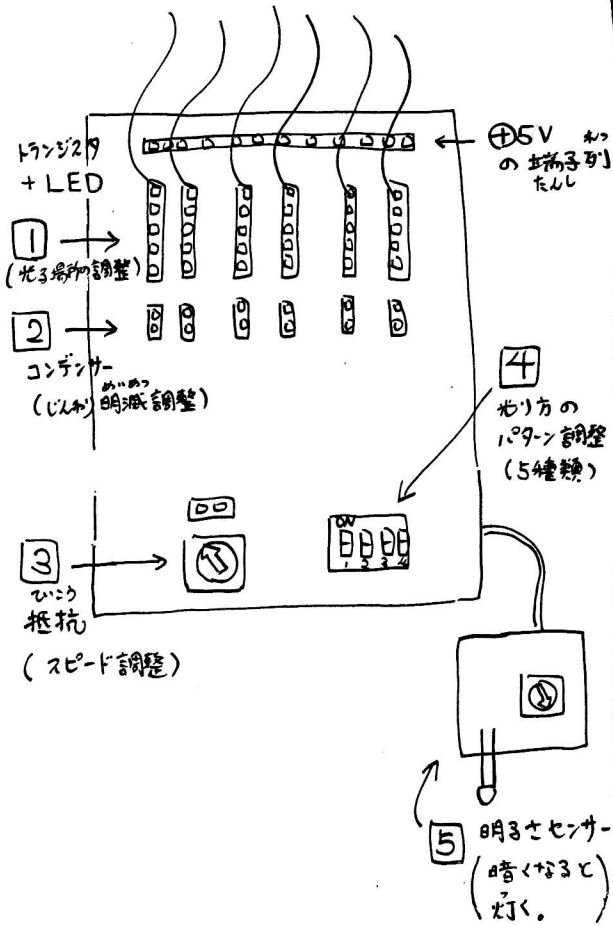




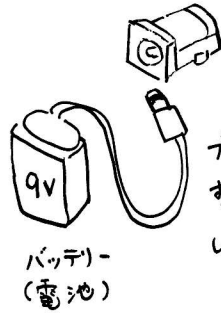
# LED フリスマス・リース, ツリ-

説明書

## セッティング 制御基板



## 電源



プラグをぬき差し  
するこで、ON, OFF  
して下さい。

- 電池はつければなしで 12 時間も持ちます。  
(明るい時に消灯の状態ではほとんど電池を消費しないので、安心して下さい。)
- 電池は、「006型」という 9V のものを使っています。(1個 100円ぐらいあります。)
- ACアダプターも、もちろん使えます。(ただし 9V以上のもの)



(3~6Vでは残念ながら灯りません。)

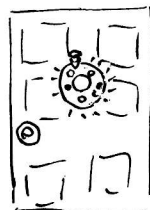
\* ACアダプターは 600円ぐらいあります。

⑤ 暗くなる(人が近づく)と灯りくようにする。

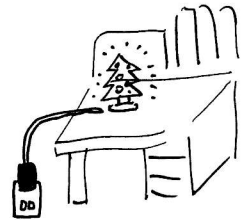


この透明な緑色のLEDみたいなものが明るさセンサーです。  
手をかざすと灯りたり消えたりします。

⑤ すでに調整してありますが、もし思った暗さ(明るさ)で灯りかたがよい時は、このポットで微調整して下さい。(部屋の電気を消した時に灯りく)



家の外に飾りたい時は、電池がよいでしょう。(アダプターの線がビビかしいと思うので)



部屋の中に飾りたい時は、ACアダプターがもしあれば、こちらの方が経済的です。